




จองซื้อหุ้นกู้ SCGP ง่าย ๆ ผ่านเว็บไซต์ K-My Invest

และชำระเงินผ่าน K+ ด้วยตนเองได้ตลอด 24 ชั่วโมง

สามารถเข้าเว็บไซต์ โดยไม่ต้องดาวน์โหลด ลงทะเบียน หรือสมัครล่วงหน้า และไม่ต้องแนบเอกสารประกอบใด ๆ
 ลูกค้า KBank  ที่มี K+  อยู่แล้ว เพียงเตรียมเลขบัตรประชาชน และเบอร์โทรศัพท์ที่ผูกไว้กับ K+  เท่านั้น
 ใช้เวลาทำรายการโดยเฉลี่ยเพียงไม่เกิน 10 นาที

สำคัญ! เงื่อนไขการจองซื้อหุ้นกู้ SCGP ผ่าน K-My Invest

รอบผู้ถือหุ้นกู้เดิม*

(ผู้ถือหุ้นกู้ SCGP24DA)

30 ตุลาคม 8.30 น.
 ถึง 4 พฤศจิกายน 15.30 น.
 (ทำรายการได้ตลอด 24 ชม.)

- ชำระค่าจองซื้อในวันที่ 2 ธันวาคม 2567 ด้วยบัญชีเงินฝากที่จะใช้รับคืนเงินต้น SCGP24DA โดยต้องเป็น บัญชี KBank ที่ผูกกับ KPLUS เท่านั้น (บัญชีรับเงินต้นนี้สามารถแจ้งเปลี่ยนในขณะทำรายการจองซื้อผ่าน K-My Invest)
- ต้องจองซื้อเต็มสิทธิ ที่มีในแต่ละเลขทะเบียนผู้ถือหุ้นกู้เท่านั้น ไม่สามารถจองซื้อน้อยกว่าสิทธิที่ได้รับได้
- กรณีมีหลายเลขทะเบียนผู้ถือหุ้นกู้ ต้องกดเลือกใช้ทุกสิทธิให้ครบ ในการจองซื้อเพียงครั้งเดียว
- รับดอกเบี้ยเข้า บัญชี KBank ที่ผูกกับ KPLUS เท่านั้น

รอบผู้ลงทุนทั่วไป*

27 พฤศจิกายน 8.30 น.
 ถึง 29 พฤศจิกายน 15.30 น.
 หรือจนกว่าจะจำหน่ายหมด
 (ทำรายการได้ตลอด 24 ชม.)

- เลือกจ่ายด้วย K+  (ทำรายการได้สูงสุด 30 ล้านบาทต่อวัน รวมธุรกรรมจองซื้ออื่นๆ ที่ผ่าน K-My Invest (ถ้ามี))
- ต้องชำระเงินผ่าน KPLUS ภายใน 10 นาทีหลังยืนยันรายการจองซื้อ มิเช่นนั้นรายการจะยกเลิกอัตโนมัติ
- รับดอกเบี้ยเข้าบัญชี KBank ที่ผูกกับ KPLUS เท่านั้น



* เฉพาะลูกค้าบุคคลธรรมดาสัญชาติไทย ที่มีอายุตั้งแต่ 20 ปีบริบูรณ์ขึ้นไป แต่ไม่ถึง 80 ปีบริบูรณ์ เท่านั้น
 คำเตือน: ทำความเข้าใจลักษณะสินค้า เงื่อนไขผลตอบแทนและความเสี่ยงก่อนตัดสินใจลงทุน

และการชำระเงินสำหรับรอบผู้ลงทุนทั่วไป

K-My Invest

(สำหรับรอบผู้ถือหุ้นกู้เดิม ต้องใช้เดิมสิทธิการจองซื้อหุ้นกู้ในแต่ละเลขทะเบียน และเลือกให้ครบทุกเลขทะเบียนที่ต้องการใช้สิทธิในรอบเดียวกัน)

6 ขั้นตอนการจอง

1.1

เข้าเว็บไซต์ www.kasikornbank.com/kmyinvest

1.2

เลือก หลักทรัพย์ ที่ต้องการจองซื้อ

2.1

ใส่ข้อมูล และกด ยืนยันตัวตน ผ่าน **K PLUS** ใน **K PLUS** กด ต่อไป

2.2

ตรวจสอบข้อมูล กลับมาที่เว็บไซต์ ศึกษา และยอมรับ ข้อตกลงของ K-My Invest

3.1

ศึกษา และยอมรับ ข้อตกลงของหลักทรัพย์

4

ทำแบบประเมินความเสี่ยง (หากต้องทำ)

5.1

ระบุ จำนวนจองซื้อ

5.2

เลือก วิธีรับหลักทรัพย์

5.3

เลือก วิธีชำระเงิน ผ่าน **K PLUS** กด ตัดไป

6

ตรวจสอบรายการ และกด ยืนยัน

หมายเหตุ : สำหรับรอบผู้ถือหุ้นกู้เดิม จองซื้อตามขั้นตอนที่ 1-6 เท่านั้น โดยท่านจะได้รับอีเมลยืนยันการจองซื้อทันที และถือว่าท่านยินยอมให้ธนาคารฯ หักเงินจากบัญชีเงินฝากที่รับค่าตัดก่อนหุ้นกู้ในวันที่ครบกำหนดชำระคืนเงินต้นหุ้นกู้ SCGP24DA กรณีบัญชีชำระคืนเงินต้นของท่านระบุเป็นธนาคารอื่น ท่านต้องเปลี่ยนเป็นบัญชีธนาคารกสิกรไทยเท่านั้น

2 ขั้นตอนการจ่ายเงิน สำหรับรอบผู้ลงทุนทั่วไป

วิธีชำระเงินผ่าน **K PLUS**

1.1

กด Push Notification

1.2

กดชำระเงินทันที ผ่าน **K PLUS**

2

กด ชำระเงิน

คุณสมบัติผู้ใช้บริการ

- ✓ บุคคลสัญชาติไทย
- ✓ อายุ 20 ปีบริบูรณ์ขึ้นไป แต่อายุไม่ถึง 80 ปีบริบูรณ์
- ✓ มี **K PLUS**

เงื่อนไขการจองซื้อหุ้นกู้

- ✓ ชำระเงินผ่าน **K PLUS** ภายใน 10 นาที หลังยืนยันรายการจองซื้อ (เฉพาะกรณีจองซื้อรอบผู้ลงทุนทั่วไปเท่านั้น) มิเช่นนั้นรายการจะยกเลิกอัตโนมัติ
- ✓ รับผิดชอบเข้าบัญชีธนาคารกสิกรไทย ที่ผูกกับ **K PLUS**

เมื่อทำธุรกรรมเรียบร้อย ระบบจะส่งอีเมลและ SMS หลังจากรายการชำระเงินสำเร็จ