SCGP | SCB EASY

เตรียมความพร้อมก่อนจองซื้อ

หุ้นกู้ของบริษัทเอสซีจี แพคเกจจิ้ง จำกัด (มหาชน) (หุ้นกู้ SCGP) ผ่านแอป SCB EASY ได้แล้ววันนี้

เพียง 2 ขั้นตอน ดังนี้

1. ลงทะเบียนเพื่อเปิดบัญชีหุ้นกู้ EASY-D ได้ล่วงหน้าก่อนวันจองซื้อหุ้นกู้
2. จองซื้อหุ้นกู้ได้ตามวันเวลาเสนอขายหุ้นกู้ที่กำหนด

รายละเอียดเพิ่มเติม สอบถามได้ที่ | **02-777-6784**

1. ขั้นตอนการลงทะเบียน

ลงทะเบียน / อัปเดต เพื่อใช้บริการจองซื้อหุ้นกู้ และเปิดบัญชีหุ้นกู้ EASY-D และทำแบบประเมินความเสี่ยงที่ยอมรับได้ของผู้ลงทุน

1. เลือกเมนู **"การลงทุน"**

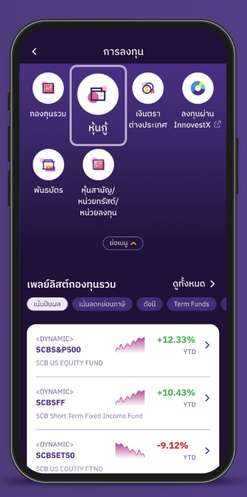

2. เลือก **"หุ้นกู้"**

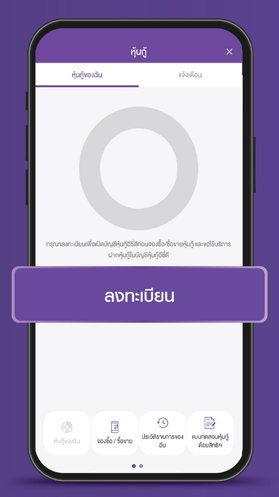

3.1 กรณีลูกค้าใหม่ กดปุ่ม **"ลงทะเบียน"**

3.2 กรณีลูกค้าเดิม กดปุ่ม **"อัปเดต"**

4 ดำเนินการตามขั้นตอน **เมื่อเปิดบัญชีหุ้นกู้ EASY-D สำเร็จ แอปจะแสดงเลขที่บัญชีหุ้นกู้**

สแกนเพื่อดูขั้นตอนการลงทะเบียน เพื่อเปิดบัญชีหุ้นกู้ EASY-D เพิ่มเติม

หมายเหตุ : ผู้ลงทุนสามารถลงทะเบียนเพื่อให้ข้อมูลส่วนตัวของผู้ลงทุนล่วงหน้าได้ ทั้งนี้ การลงทะเบียนดังกล่าวยังไม่ถือเป็นการจองซื้อหุ้นกู้ โดยผู้ลงทุนสามารถดำเนินการจองซื้อหุ้นกู้ได้ระหว่างวันเสนอขายหุ้นกู้ที่กำหนด

คุณสมบัติผู้จองซื้อหุ้นกู้ผ่านแอป SCB EASY และใช้บริการฝากหุ้นกู้ในบัญชีหุ้นกู้ EASY-D

- สัญชาติไทย และมีอายุ 20 ปีขึ้นไป
- มีบัญชีออมทรัพย์ หรือบัญชีกระแสรายวันในชื่อของตนเอง (ไม่ใช่บัญชีร่วม) และต้องผูกบัญชีกับแอป SCB EASY แล้ว
- มีอีเมลที่ยืนยันแล้วเพื่อรับข้อมูลการแจ้งเตือน
- มีหมายเลขโทรศัพท์มือถือเพื่อรับรหัส OTP
- ไม่เป็นบุคคลในกลุ่มต้องสงสัยการทำธุรกรรมออนไลน์
- ไม่เป็น หรือเคยเป็นบุคคลล้มละลาย หรือคนไร้ความสามารถ หรือเสมือนไร้ความสามารถ
- ยืนยันตัวตนกับธนาคาร และทำแบบแจ้งความเป็นบุคคลอเมริกัน และผู้มีถิ่นที่อยู่ทางภาษี FATCA/CRS Self-Certification Form แล้ว

ข้อควรรู้

- ผู้ลงทุนสามารถลงทะเบียนเพื่อจองซื้อหุ้นกู้ และขอใช้บริการฝากหุ้นกู้ผ่านแอป SCB EASY ได้ระหว่างเวลา 08:30 น. ถึง 22:00 น. เมื่อลงทะเบียนสำเร็จ ธนาคารจะแจ้งเลขที่บัญชีหุ้นกู้ให้ทราบทางอีเมล
- ผู้ลงทุนที่จองซื้อหุ้นกู้ผ่านแอป SCB EASY เมื่อยืนยันรายการแล้ว จะไม่สามารถยกเลิกหรือเปลี่ยนแปลงการจองซื้อหุ้นกู้ได้ ทั้งนี้ เงื่อนไขเป็นไปตามที่กำหนดในหนังสือชี้ชวนหุ้นกู้

2. ขั้นตอนการจองซื้อหุ้นกู้ SCGP

ของผู้ถือหุ้นกู้ SCGP รุ่นที่จะครบกำหนด (ช่วงที่ 1)* และผู้ลงทุนทั่วไป (ช่วงที่ 2)* :

1 เลือกเมนู **"จองซื้อ/ซื้อขาย"**

2 **เลือกหุ้นกู้ SCGP ในหน้า "ตลาดแรก"**
ศึกษาข้อมูลใน Factsheet และหนังสือชี้ชวน

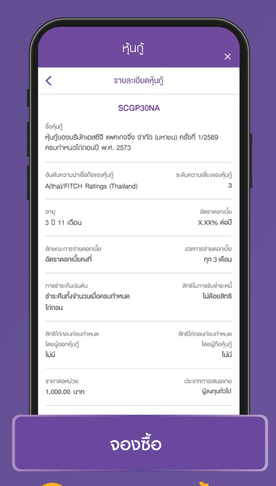

3 กด **"จองซื้อ"**

4 **ช่วงที่ 1 :**
เลือก **"เลขทะเบียนผู้ถือหุ้นกู้"** และกด **"ถัดไป"**
หมายเหตุ: จองซื้อได้ครั้งละ 1 เลขทะเบียนผู้ถือหุ้นกู้



5 ศึกษาข้อกำหนดและเงื่อนไข ทำเครื่องหมาย และกด **"ยอมรับ"**

6 ศึกษา Factsheet ทำเครื่องหมาย และกด **"ถัดไป"**

7 **เลือกบัญชีและระบุจำนวนเงินที่ต้องการจองซื้อ**

- **ช่วงที่ 1 :** บัญชีที่ผู้ลงทุนเลือกต้องเป็นบัญชีเดียวกันกับบัญชีที่ผู้ลงทุนใช้รับเงินค่าไถ่ถอนหุ้นกู้เดิมที่ครบกำหนดไถ่ถอนตามเงื่อนไขที่กำหนดไว้ในหนังสือชี้ชวน และจำนวนเงินที่ต้องการจองซื้อ ต้องไม่เกินสิทธิจองซื้อที่ได้รับ
- **ช่วงที่ 2 :** บัญชีที่ผู้ลงทุนเลือกต้องมีเงินคงเหลือเพียงพอสำหรับชำระค่าจองซื้อหุ้นกู้และระบุจำนวนเงินที่ต้องการจองซื้อ

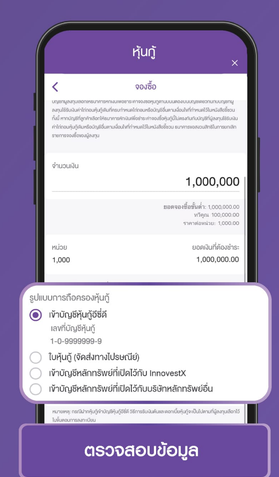

8 **เลือกรูปแบบการถือครองหุ้นกู้**

- ฝากเข้าบัญชีหุ้นกู้อีซีดี (EASY-D) เพื่อฝากหุ้นกู้กับ SCB
- รับใบหุ้นกู้ (จัดส่งทางไปรษณีย์)
- เข้าบัญชีหลักทรัพย์ที่เปิดไว้กับ InnovestX
- เข้าบัญชีหลักทรัพย์ที่เปิดไว้กับบริษัทหลักทรัพย์อื่น

กด **"ตรวจสอบข้อมูล"**

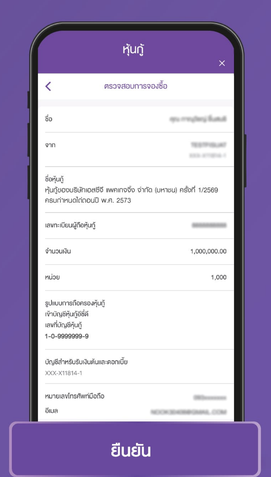

9 ตรวจสอบความถูกต้องของข้อมูล และกด **"ยืนยัน"**
หากทำรายการจองซื้อหุ้นกู้ผ่านแอป SCB EASY หลังเวลา 15:30 น. เป็นต้นไป รายการดังกล่าวจะถือเป็นรายการของวันทำการถัดไป

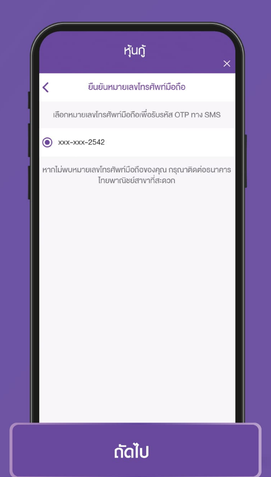

10 เลือกเบอร์โทรศัพท์มือถือสำหรับรับ OTP (One-Time Password) และทำการกรอก OTP ให้ถูกต้องเพื่อยืนยันรายการ

11 ส่งคำขอจองซื้อสำเร็จ และกด **"ตกลง"**
ซึ่งเป็นการแสดงความจำนงในการจองซื้อหุ้นกู้สำเร็จ ยังไม่ใช่การจัดสรร

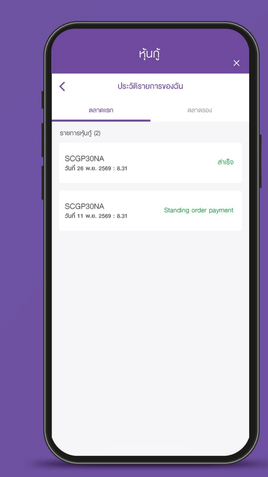

12 ผู้ลงทุนสามารถตรวจสอบสถานะรายการจองซื้อได้ที่หน้า **"ประวัติรายการของฉัน"**

- **ช่วงที่ 1 :** ผู้ลงทุนจะได้รับอีเมลยืนยันรายการภายในวันทำการถัดไป และจะแสดงสถานะรายการว่า "Standing Order Payment" โดยผู้ลงทุนจะได้รับการจัดสรรหุ้นกู้ เมื่อธนาคารหักเงินเพื่อชำระค่าจองซื้อในวันที่กำหนดไว้ในหนังสือชี้ชวนสำเร็จ
- **ช่วงที่ 2 :** ผู้ลงทุนที่ได้รับการจัดสรรหุ้นกู้ และธนาคารหักเงินเพื่อชำระค่าจองซื้อสำเร็จจะแสดงสถานะรายการว่า "สำเร็จ" และผู้ลงทุนจะได้รับอีเมลยืนยันรายการภายในวันทำการถัดไป

* ช่วงที่ 1 : เสนอขายผู้ถือหุ้นกู้ SCGP26DA ในอัตราส่วน 1 หุ้นกู้เดิม ต่อ 1 หุ้นกู้ใหม่
**ช่วงที่ 2 : เสนอขายผู้ลงทุนประชาชนทั่วไป (รวมถึงผู้ถือหุ้นกู้ SCGP26DA)
หมายเหตุ: หากเลือกฝากหุ้นกู้เข้าบัญชีหุ้นกู้ EASY-D หุ้นกู้จะปรากฏในเมนู "หุ้นกู้ของฉัน" ภายใน 7 วันทำการนับจากวันปิดการเสนอขายหุ้นกู้ช่วงสุดท้าย